


# Feiten en cijfers

## HBO-Monitor 2015: De arbeidsmarktpositie van afgestudeerden van het hbo

Juni 2016



## Inleiding

*In deze factsheet staan de arbeidsmarkresultaten van hbo-afgestudeerden in het studiejaar 2013/2014 centraal. Eind 2015, ongeveer anderhalf jaar na afstuderen, hebben bijna 23.000 afgestudeerden de enquête van de HBO-Monitor ingevuld. Het gaat hierbij zowel om bachelor als master studenten. De respons bedroeg 39,5%.*

*De HBO-Monitor is een jaarlijks onderzoek dat wordt uitgevoerd door het Researchcentrum voor Onderwijs en Arbeidsmarkt (ROA) van de Maastricht University. Gedetailleerde informatie kunt u vinden op de website [www.vereniginghogescholen.nl](http://www.vereniginghogescholen.nl), via de kennisbank 'Feiten en Cijfers'.*

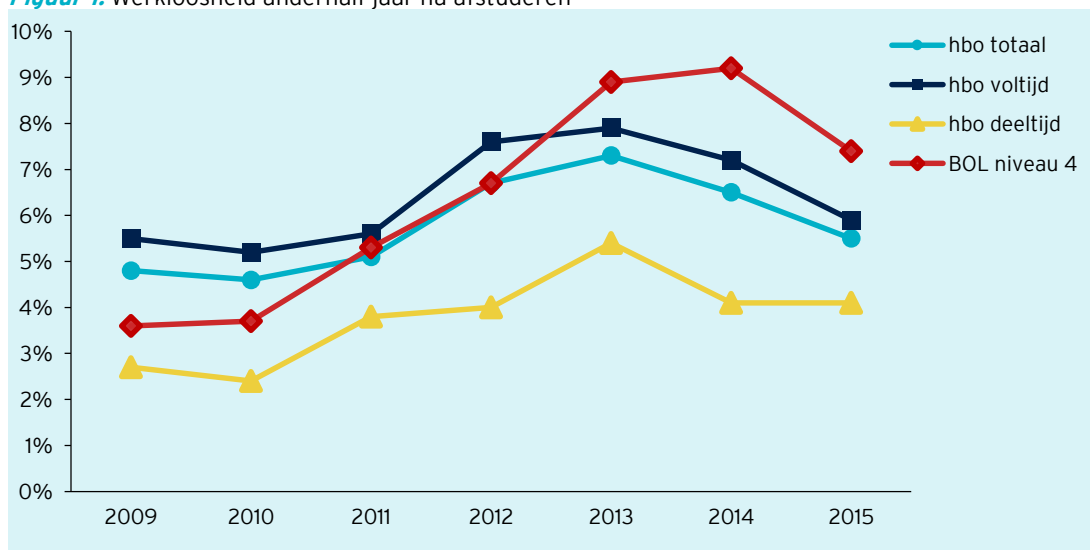
De werkloosheid onder afgestudeerde hbo'ers is gedaald van 7,3% in 2013 naar 5,5% in 2015. De daling geldt voor zowel voltijd, deeltijd als duaal afgestudeerden. Voor elk van deze groepen geldt dat de werkloosheid ruim lager is dan onder gediplomeerde mbo'ers (7,4% voor bol niveau 4). Afgestudeerden van deeltijdopleidingen kennen een relatief lage werkloosheid van 4,1%. Van de voltijd afgestudeerden is op het enquêtemoment 5,9% werkloos, maar 81,4% van de werkenden heeft de eerste baan al binnen drie maanden gevonden. 45% van alle werkenden heeft anderhalf jaar na afstuderen een vaste aanstelling.

De voltijd afgestudeerden werken niet alleen vaker, hun werk is ook van hoger niveau. In 2014 werkte 74% op minimaal hbo-niveau, in 2015 is dit aandeel toegenomen tot 77%. Het aandeel voltijd afgestudeerden met een baan binnen het eigen vakgebied is ook licht toegenomen van 74% naar 75%. 72% is positief over de aansluiting tussen opleiding en werk, terwijl bijna de helft tevreden is over de voorbereiding op de beroepsloopbaan.

## Succes op de arbeidsmarkt

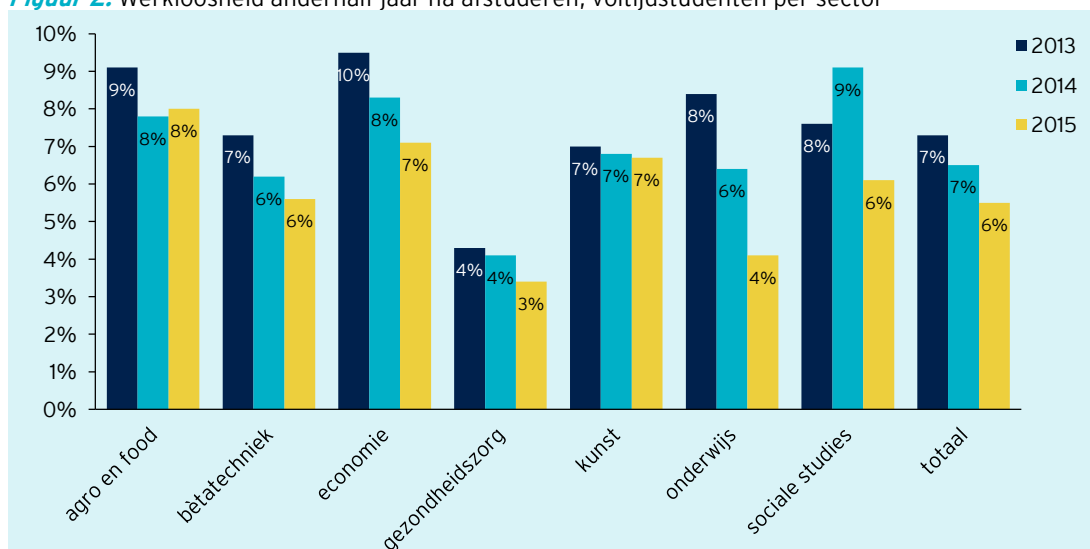
- De werkloosheid<sup>1</sup> onder alle hbo-afgestudeerden is verder teruggelopen naar 5,5%. Dat is een daling van bijna 2% in twee jaar tijd.
- Afgestudeerden die een opleiding in deeltijd hebben afgerond, kennen een relatief lage werkloosheid. Deze is in het laatste jaar stabiel gebleven op 4,1%.
- De werkloosheid van voltijd afgestudeerden daalt flink, van 7,2% in 2014 naar 5,9% in 2015.
- Daarmee kennen afgestudeerden van alle hbo-opleidingsvormen opnieuw een lagere werkloosheid dan gediplomeerde mbo'ers (bol niveau 4, 7,4%).<sup>2</sup>

**Figuur 1:** Werkloosheid anderhalf jaar na afstuderen



- Voltijd afgestudeerden uit de sectoren agro en food, economie en kunst hebben te maken met de hoogste werkloosheid.
- In de sector sociale studies daalt de werkloosheid met maar liefst 3,0% tot 6,1%.
- De laagste werkloosheid blijft zichtbaar onder afgestudeerden van de sector gezondheidszorg.

**Figuur 2:** Werkloosheid anderhalf jaar na afstuderen, voltijdstudenten per sector

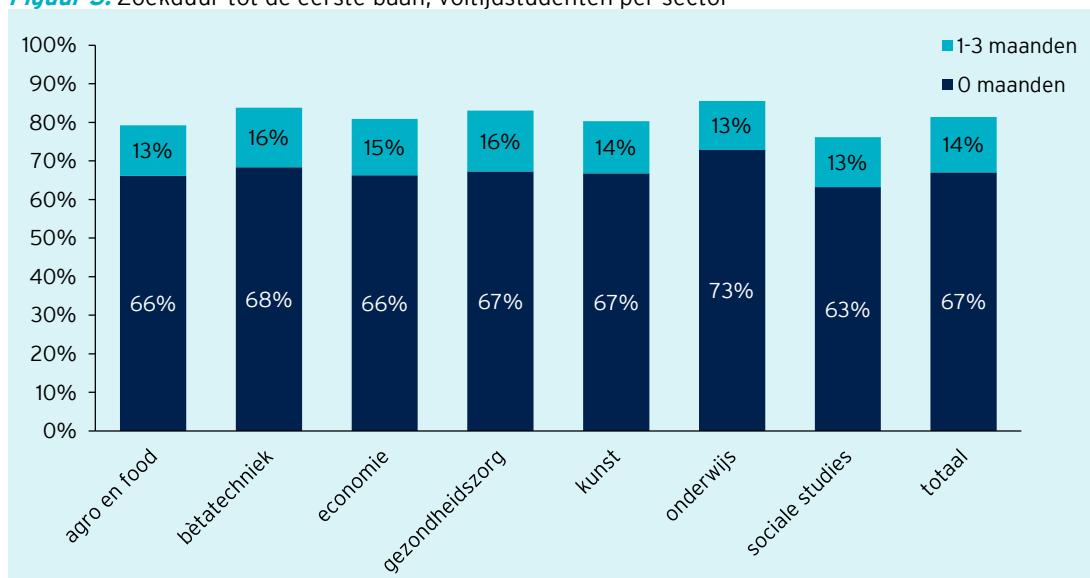


<sup>1</sup> Op basis van gangbare CBS-definities zijn werkloos: afgestudeerden zonder werk (of werk minder dan 1 uur per week) die op zoek zijn naar betaald werk. Afgestudeerden die een vervolgopleiding zijn gestart, zijn buiten beschouwing gelaten.

<sup>2</sup> De werkloosheid van master-afgestudeerden van het wetenschappelijk onderwijs is niet beschikbaar op basis van de hier gebruikte definitie.

- 67% van de afgestudeerden van voltijdopleidingen kent geen intredewerkloosheid tussen afstuderen en de eerste baan. Binnen drie maanden na het behalen van het hbo-diploma heeft in totaal 81% werk gevonden.
- Onder afgestudeerden uit de sector onderwijs is dat zelfs 86%. Afgestudeerden van de sociale studies zoeken het langst, maar van hen vindt nog steeds 76% binnen drie maanden werk.

**Figuur 3:** Zoekduur tot de eerste baan, voltijdstudenten per sector



## Arbeidsvoorwaarden

- Gemiddeld werken pas afgestudeerden hbo'ers 33 uur per week. 41% werkt in deeltijd.
- In de bètatechniek is slechts een achtste deeltijdwerker. Bij de sociale studies bijna drie kwart.
- 45% van de afgestudeerden krijgt direct een vaste aanstelling. Van de voltijdafgestudeerden heeft 38% een vaste aanstelling, tegenover maar liefst 77% van de deeltijdafgestudeerden.
- In de bètatechniek is de baanzekerheid hoog en opnieuw toegenomen tot 48%. Onder afgestudeerden van de sociale studies is de baanzekerheid het laagst, maar ook toegenomen tot 24%.
- Het gemiddeld maandloon van voltijdafgestudeerden is licht toegenomen ten opzichte van een jaar eerder (0,4%). In de sociale studies is het maandloon 3,6% toegenomen, maar lager dan in veel andere sectoren. Het maandloon bij bètatechniek is 1,1% afgenomen, maar blijft het hoogst.
- Het bruto uurloon is het hoogst voor afgestudeerden van opleidingen in de gezondheidszorg (€14,70) en bètatechniek (€14,20).

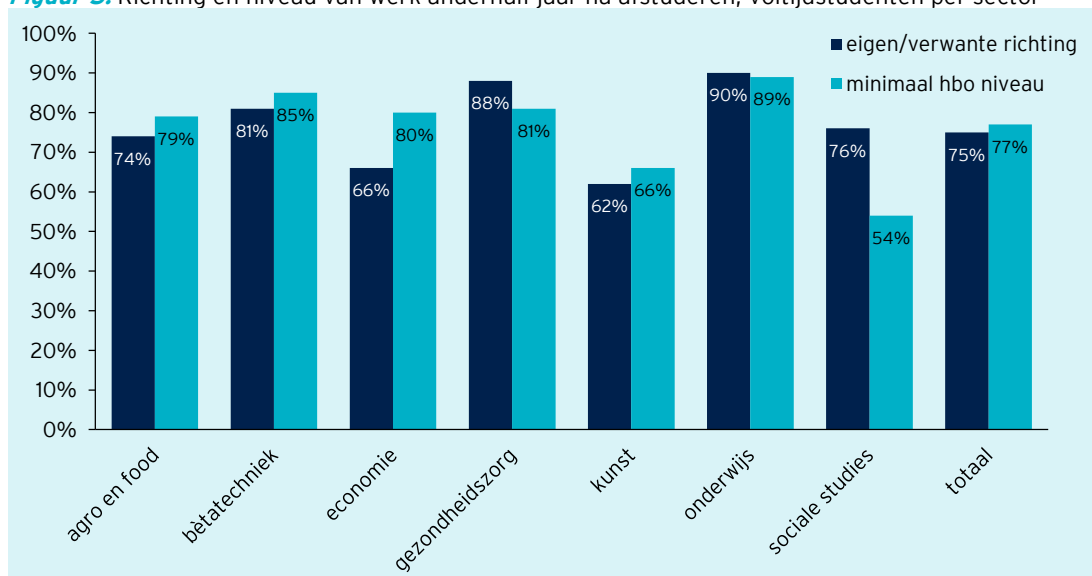
**Figuur 4:** Contract en salaris anderhalf jaar na afstuderen, sectoren in voltijd

	totaal	voltijd	deeltijd	duaal	agro en food	bètatechniek	economie	gezondheidszorg	kunst	onderwijs	sociale studies
Arbeidsuren/week	33	33	32	34	36	38	36	28	30	30	27
Deeltijdaanstelling	41%	39%	51%	43%	24%	12%	21%	69%	54%	56%	71%
Vaste aanstelling	45%	38%	77%	74%	37%	48%	40%	39%	33%	31%	24%
Bruto uurloon (€)	14,2	13,3	19,1	16,8	12,9	14,2	13,1	14,7	10,4	13,7	13,0
Bruto maandloon (€)	2077	1955	2697	2496	2087	2325	2077	1912	1392	1844	1639

## Aansluiting tussen opleiding en werk

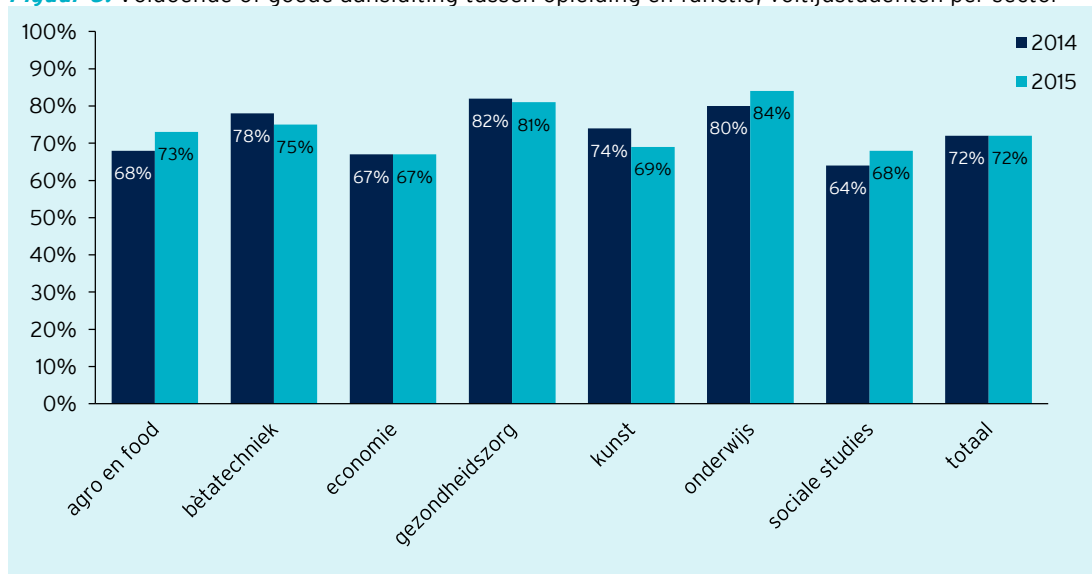
- Drie op de vier voltijd afgestudeerden vinden een baan binnen het eigen vakgebied.
- Afgestudeerden van de sectoren onderwijs en gezondheidszorg vinden zelfs in negen van de tien gevallen een baan in de eigen of verwante richting. Afgestudeerden van de sectoren kunst en economie hebben daar de meeste moeite mee.
- Het aandeel voltijd afgestudeerden dat een baan vindt op minimaal hbo-niveau is toegenomen van 74% in 2014 naar 77% in 2015.
- Afgestudeerden van de sectoren onderwijs en bètatechniek werken het meest op hbo-niveau (89% en 85%). De gediplomeerden van de sociale studies hebben relatief vaak een baan in de eigen of verwante richting (76%), maar slechts 54% van hen werkt op hbo-niveau.

**Figuur 5:** Richting en niveau van werk anderhalf jaar na afstuderen, voltijdstudenten per sector



- Net als de afgelopen jaren geeft 72% van de voltijdafgestudeerden aan dat de aansluiting tussen de gevolgde opleiding en hun functie voldoende of goed is.
- Afgestudeerden van de sector onderwijs zijn het meest positief over de aansluiting (84%). In deze sector is, net als in agro en food en bij de sociale studies, een verbetering zichtbaar.

**Figuur 6:** Voldoende of goede aansluiting tussen opleiding en functie, voltijdstudenten per sector



## Vorbereiding op de arbeidsmarkt

- 66% van de afgestudeerde hbo'ers oordeelt positief over de mate waarin de opleiding een goede basis vormt voor hun verdere ontwikkeling. In 2014 was dit ook 65%.
- Rond 70% van de afgestudeerden van de sectoren kunst en agro en food oordelen op dit gebied positief; afgestudeerden van de sectoren onderwijs en sociale studies zijn kritischer.
- Van alle afgestudeerde hbo'ers is 48% (zeer) tevreden over de voorbereiding op de beroepsloopbaan. De afgestudeerden van agro en food zijn hierover het vaakst tevreden (55%).

**Figuur 7:** Oordelen over voorbereiding op de arbeidsmarkt, sectoren in voltijd

	totaal	voltijd	deeltijd	duaal	agro en food	bètatechniek	economie	gezondheidszorg	kunst	onderwijs	sociale studies
A	66%	64%	76%	76%	70%	68%	63%	67%	71%	60%	61%
B	48%	46%	56%	61%	54%	51%	44%	47%	x	51%	41%

A: Opleiding biedt goede basis voor het verder ontwikkelen van kennis en vaardigheden (% eens)

B: Oordeel over de voorbereiding op de beroepsloopbaan (% (zeer) tevreden)

**Figuur 8:** Kengetallen per hogeschool, alle opleidingsvormen

	werkloosheid	zou opnieuw zelfde oplei- ding kiezen	deelname ver- volgonderwijs	aansluiting oplei- ding en functie (goed/voldoende)
amsterdamse hs. voor de kunsten	5%	86%	22%	80%
artez hs. voor de kunsten	4%	90%	21%	78%
avans hs.	4%	82%	29%	78%
chr. hs. ede	5%	83%	19%	77%
codarts, hs. voor de kunsten	4%	87%	25%	83%
design academy eindhoven	4%	86%	7%	56%
driestar hs.	0%	91%	19%	91%
fontys hs.	5%	80%	21%	76%
gerrit rietveld academie	19%	81%	16%	63%
haagse hs.	7%	75%	27%	71%
hanzehogeschool groningen	6%	75%	25%	74%
has den bosch	6%	83%	25%	73%
hotelschool the hague	3%	86%	29%	77%
hs. der kunsten den haag	3%	93%	41%	77%
hs. inholland	7%	72%	19%	67%
hs. ipabo	0%	90%	29%	94%
hs. leiden	5%	86%	26%	76%
hs. rotterdam	6%	78%	23%	73%
hs. utrecht	4%	78%	24%	77%
hs. van amsterdam	6%	77%	25%	72%
hs. van arnhem en nijmegen	5%	80%	23%	78%
hs. voor de kunsten utrecht	7%	79%	19%	66%
hz. university of applied sciences	4%	72%	29%	71%
nhtv internationale hs. breda	9%	72%	22%	68%
noordelijke hs. leeuwarden	7%	82%	22%	81%
p.c. hs. 'marnix academie'	3%	92%	22%	93%
saxion hs.	5%	77%	29%	72%
stenden hs.	8%	75%	22%	75%
van hall larenstein	9%	73%	27%	71%
viaa	3%	92%	21%	84%
vilentum hs	5%	72%	23%	86%
zuyd hs.	6%	80%	24%	70%
<b>totaal</b>	<b>6%</b>	<b>78%</b>	<b>24%</b>	<b>74%</b>

Meer gedetailleerde informatie kunt u vinden op de website [www.vereniginghogescholen.nl](http://www.vereniginghogescholen.nl), via de kennisbank 'Feiten en Cijfers'. Deze webpagina biedt ook meer achtergrond informatie over de herkomst van de gegevens en over het interpreteren van de cijfers.

ROA en Vereniging Hogescholen sluiten net als het CBS aan bij de definities voor beroepsbevolking en werkloosheid van de International Labour Organisation (ILO). Niet alleen de cijfers over werkloosheid, maar ook alle indicatoren over 'werkenden' kunnen daarom niet vergeleken worden met de gegevens uit factsheets en statistische bijlagen van de HBO-Monitor vóór 2014. De cijfers over eerdere jaren in deze factsheet zijn herberekend volgens de nieuwe definities.

Uitgave      **Juni 2016**  
Vereniging Hogescholen  
Prinsessegracht 21  
Postbus 123  
2501 CC Den Haag  
T 070 312 21 21  
F 070 312 21 00  
E [post@vereniginghogescholen.nl](mailto:post@vereniginghogescholen.nl)

